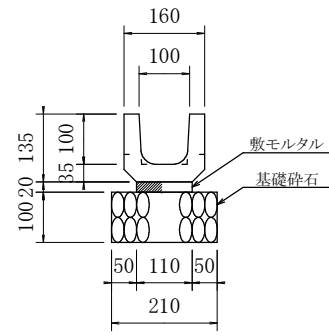


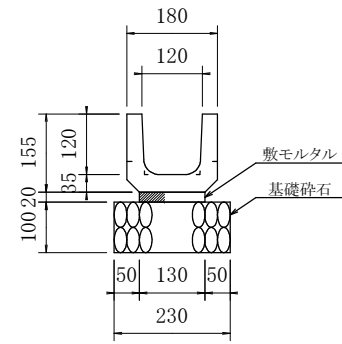
PU1型側溝 B100-H100 L1000



材料表 10m当り

名称	規格	単位	数量	摘要
PU1型側溝	B100-H100 L1000	個	10.0	28kg
敷モルタル	1:3 t=20	m ³	0.022	
基礎材	RC-40 t=100	m ²	2.100	

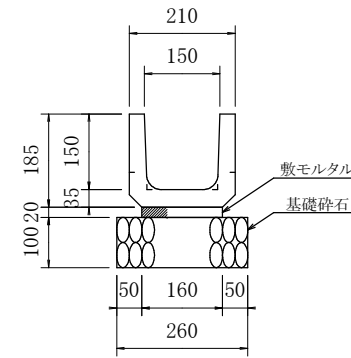
PU1型側溝 B120-H120 L1000



材料表 10m当り

名称	規格	単位	数量	摘要
PU1型側溝	B120-H120 L1000	個	10.0	34kg
敷モルタル	1:3 t=20	m ³	0.026	
基礎材	RC-40 t=100	m ²	2.300	

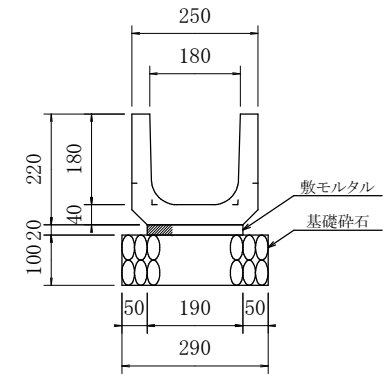
PU1型側溝 B150-H150 L1000



材料表 10m当り

名称	規格	単位	数量	摘要
PU1型側溝	B150-H150 L1000	個	10.0	40kg
敷モルタル	1:3 t=20	m ³	0.032	
基礎材	RC-40 t=100	m ²	2.600	

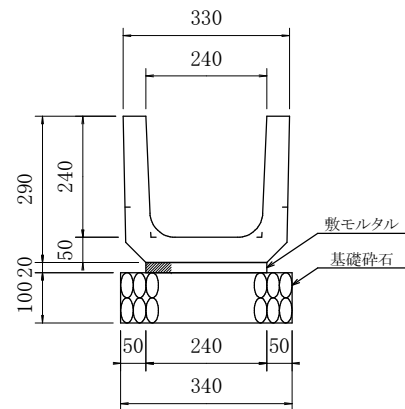
PU1型側溝 B180-H180 L1000



材料表 10m当り

名称	規格	単位	数量	摘要
PU1型側溝	B180-H180 L1000	個	10.0	53kg
敷モルタル	1:3 t=20	m ³	0.038	
基礎材	RC-40 t=100	m ²	2.900	

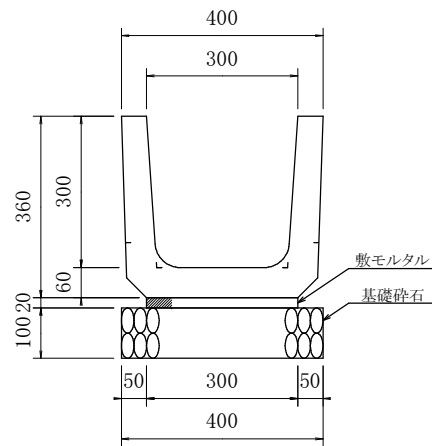
PU1型側溝 B240-H240 L1000



材料表 10m当り

名称	規格	単位	数量	摘要
PU1型側溝	B240-H240 L1000	個	10.0	92kg
敷モルタル	1:3 t=20	m ³	0.048	
基礎材	RC-40 t=100	m ²	3.400	

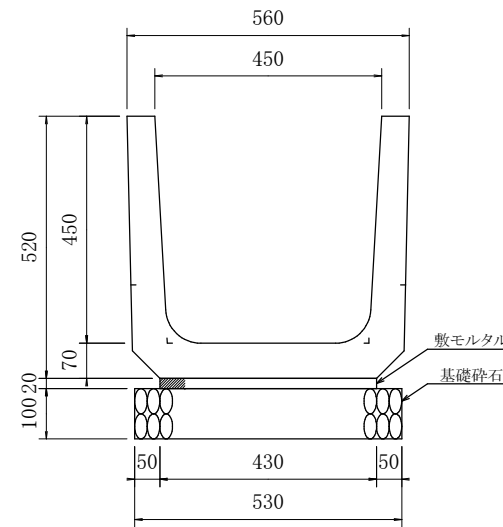
PU1型側溝 B300-H300 L1000



材料表 10m当り

名称	規格	単位	数量	摘要
PU1型側溝	B300-H300 L1000	個	10.0	132kg
敷モルタル	1:3 t=20	m ³	0.060	
基礎材	RC-40 t=100	m ²	4.000	

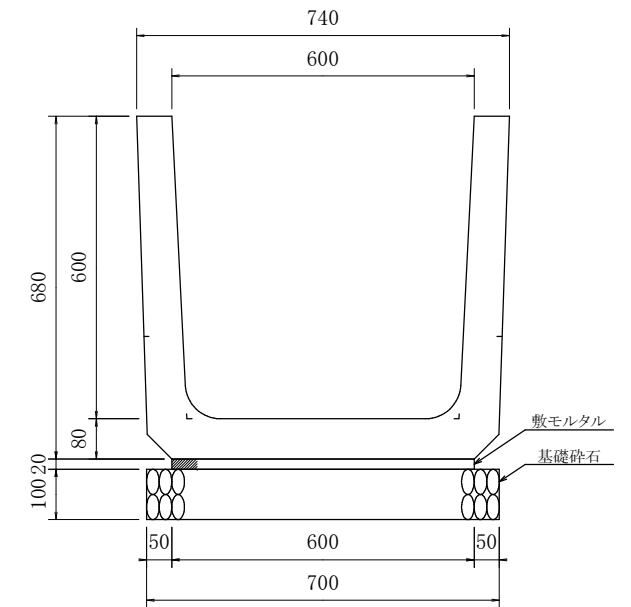
PU1型側溝 B450-H450 L1000



材料表 10m当り

名称	規格	単位	数量	摘要
PU1型側溝	B450-H450 L1000	個	10.0	223kg
敷モルタル	1:3 t=20	m ³	0.086	
基礎材	RC-40 t=100	m ²	5.300	

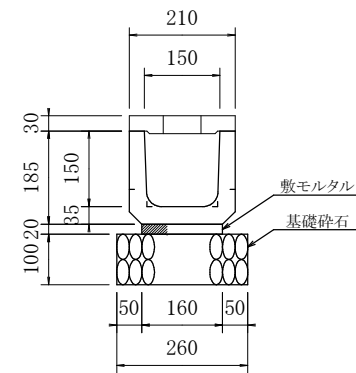
PU1型側溝 B600-H600 L1000



材料表 10m当り

名称	規格	単位	数量	摘要
PU1型側溝	B600-H600 L1000	個	10.0	348kg
敷モルタル	1:3 t=20	m ³	0.120	
基礎材	RC-40 t=100	m ²	7.000	

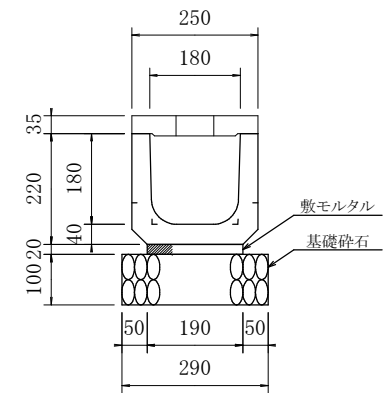
PU1型側溝 B150-H150 L1000



材料表 10m当り

名称	規格	単位	数量	摘要
PU1型側溝	B150-H150 L1000	個	10.0	40kg
敷モルタル	1:3 t=20	m ³	0.032	
基礎材	RC-40 t=100	m ²	2.600	
コンクリート蓋	PC1型 L=600	枚	16.5	10kg

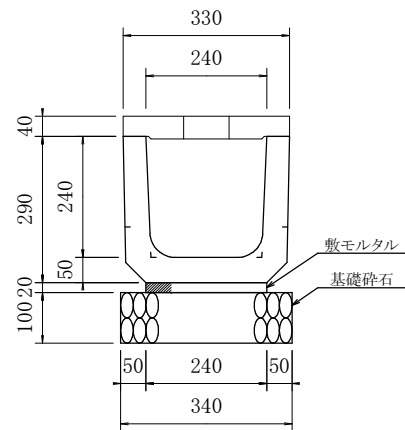
PU1型側溝 B180-H180 L1000



材料表 10m当り

名称	規格	単位	数量	摘要
PU1型側溝	B180-H180 L1000	個	10.0	53kg
敷モルタル	1:3 t=20	m ³	0.038	
基礎材	RC-40 t=100	m ²	2.900	
コンクリート蓋	PC1型 L=600	枚	16.5	14kg

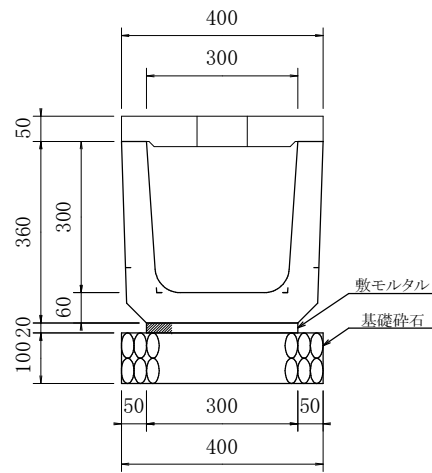
PU1型側溝 B240-H240 L1000



材料表 10m当り

名称	規格	単位	数量	摘要
PU1型側溝	B240-H240 L1000	個	10.0	92kg
敷モルタル	1:3 t=20	m ³	0.048	
基礎材	RC-40 t=100	m ²	3.400	
コンクリート蓋	PC1型 L=600	枚	16.5	20kg

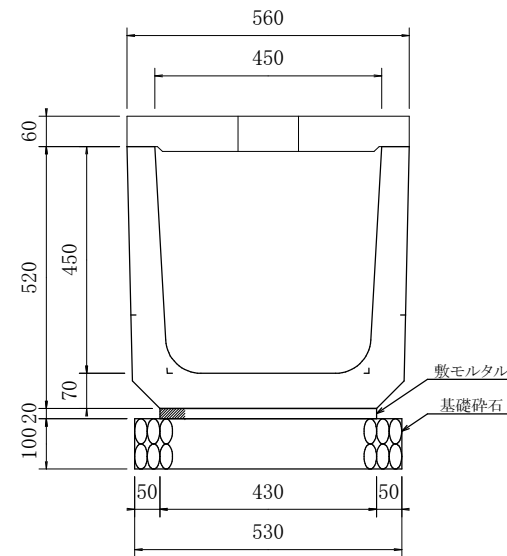
PU1型側溝 B300-H300 L1000



材料表 10m当り

名称	規格	単位	数量	摘要
PU1型側溝	B300-H300 L1000	個	10.0	132kg
敷モルタル	1:3 t=20	m ³	0.060	
基礎材	RC-40 t=100	m ²	4.000	
コンクリート蓋	PC1型 L=600	枚	16.5	32kg

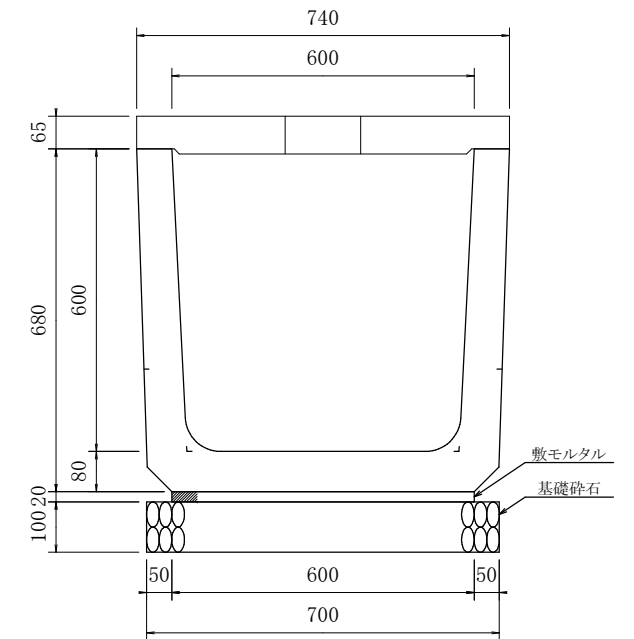
PU1型側溝 B450-H450 L1000



材料表 10m当り

名称	規格	単位	数量	摘要
PU1型側溝	B450-H450 L1000	個	10.0	223kg
敷モルタル	1:3 t=20	m ³	0.086	
基礎材	RC-40 t=100	m ²	5.300	
コンクリート蓋	PC1型 L=600	枚	16.5	53kg

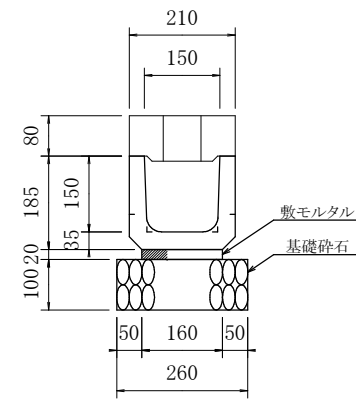
PU1型側溝 B600-H600 L1000



材料表 10m当り

名称	規格	単位	数量	摘要
PU1型側溝	B600-H600 L1000	個	10.0	348kg
敷モルタル	1:3 t=20	m ³	0.120	
基礎材	RC-40 t=100	m ²	7.000	
コンクリート蓋	PC1型 L=600	枚	16.5	76kg

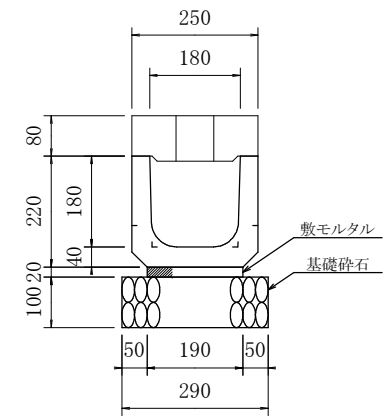
PU1型側溝 B150-H150 L1000



材料表 10m当り

名称	規格	単位	数量	摘要
PU1型側溝	B150-H150 L1000	個	10.0	40kg
敷モルタル	1:3 t=20	m ³	0.032	
基礎材	RC-40 t=100	m ²	2.600	
コンクリート蓋	PC2型 L=600	枚	16.5	26kg

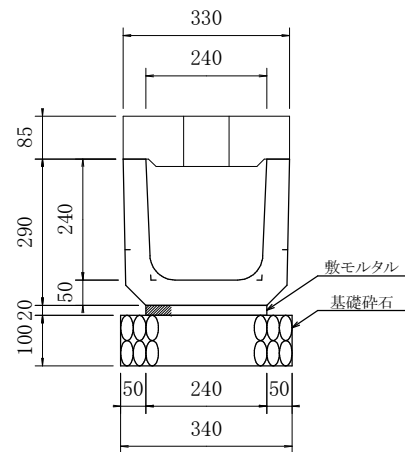
PU1型側溝 B180-H180 L1000



材料表 10m当り

名称	規格	単位	数量	摘要
PU1型側溝	B180-H180 L1000	個	10.0	53kg
敷モルタル	1:3 t=20	m ³	0.038	
基礎材	RC-40 t=100	m ²	2.900	
コンクリート蓋	PC2型 L=600	枚	16.5	30kg

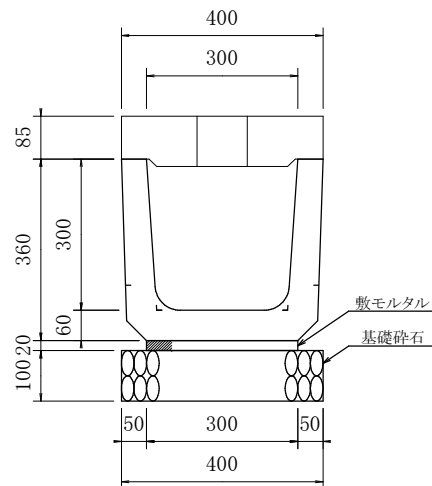
PU1型側溝 B240-H240 L1000



材料表 10m当り

名称	規格	単位	数量	摘要
PU1型側溝	B240-H240 L1000	個	10.0	92kg
敷モルタル	1:3 t=20	m ³	0.048	
基礎材	RC-40 t=100	m ²	3.400	
コンクリート蓋	PC2型 L=600	枚	16.5	44kg

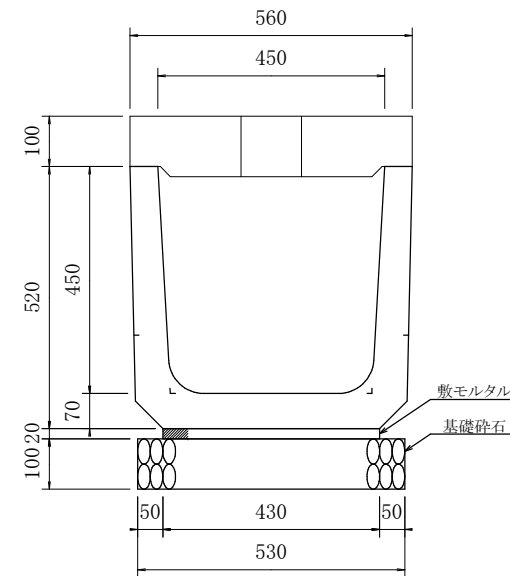
PU1型側溝 B300-H300 L1000



材料表 10m当り

名称	規格	単位	数量	摘要
PU1型側溝	B300-H300 L1000	個	10.0	132kg
敷モルタル	1:3 t=20	m ³	0.060	
基礎材	RC-40 t=100	m ²	4.000	
コンクリート蓋	PC2型 L=600	枚	16.5	54kg

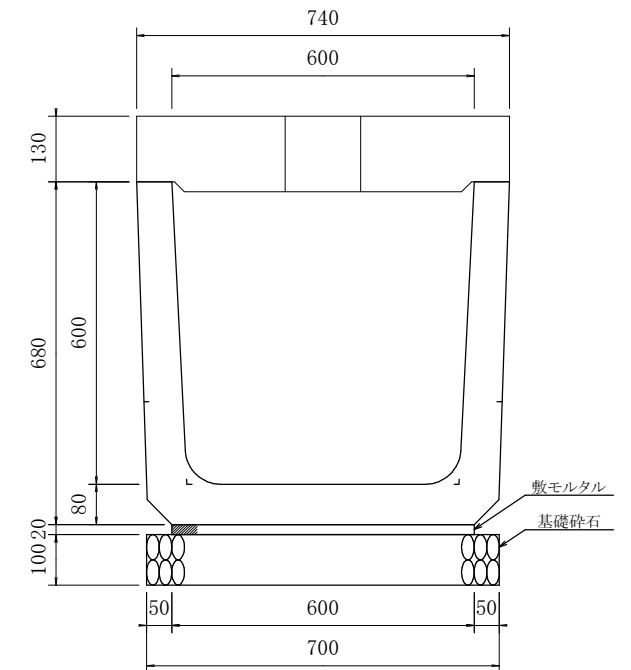
PU1型側溝 B450-H450 L1000



材料表 10m当り

名称	規格	単位	数量	摘要
PU1型側溝	B450-H450 L1000	個	10.0	223kg
敷モルタル	1:3 t=20	m ³	0.086	
基礎材	RC-40 t=100	m ²	5.300	
コンクリート蓋	PC2型 L=600	枚	16.5	91kg

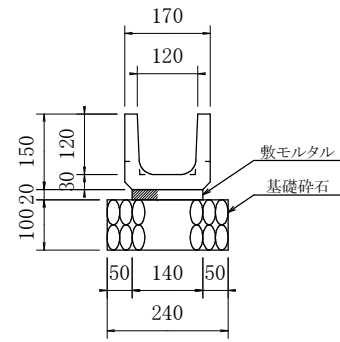
PU1型側溝 B600-H600 L1000



材料表 10m当り

名称	規格	単位	数量	摘要
PU1型側溝	B600-H600 L1000	個	10.0	348kg
敷モルタル	1:3 t=20	m ³	0.120	
基礎材	RC-40 t=100	m ²	7.000	
コンクリート蓋	PC2型 L=600	枚	16.5	152kg

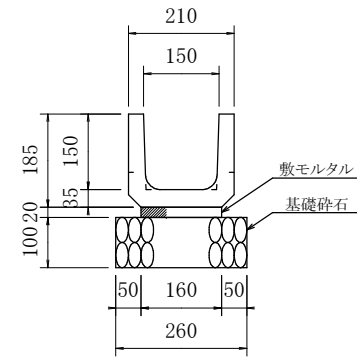
PU1型側溝 B120-H120 L600



材料表 10m当り

名称	規格	単位	数量	摘要
PU1型側溝	B120-H120 L600	個	16.5	16kg
敷モルタル	1:3 t=20	m3	0.028	
基礎材	RC-40 t=100	m2	2.400	

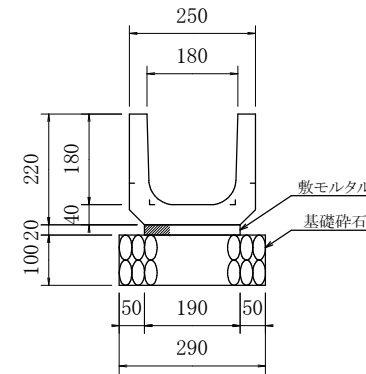
PU1型側溝 B150-H150 L600



材料表 10m当り

名称	規格	単位	数量	摘要
PU1型側溝	B150-H150 L600	個	16.5	25kg
敷モルタル	1:3 t=20	m3	0.032	
基礎材	RC-40 t=100	m2	2.600	

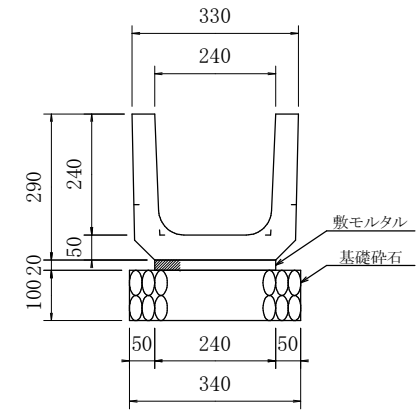
PU1型側溝 B180-H180 L600



材料表 10m当り

名称	規格	単位	数量	摘要
PU1型側溝	B180-H180 L600	個	16.5	34kg
敷モルタル	1:3 t=20	m3	0.038	
基礎材	RC-40 t=100	m2	2.900	

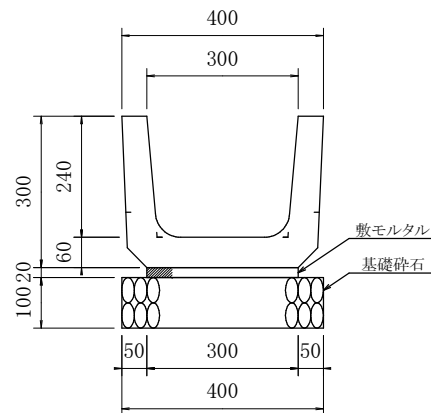
PU1型側溝 B240-H240 L600



材料表 10m当り

名称	規格	単位	数量	摘要
PU1型側溝	B240-H240 L600	個	16.5	55kg
敷モルタル	1:3 t=20	m3	0.048	
基礎材	RC-40 t=100	m2	3.400	

PU1型側溝 B300-H240 L600

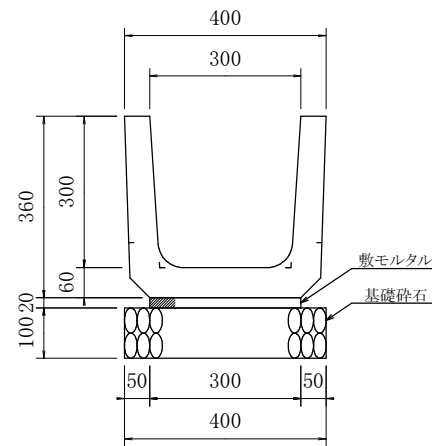


材料表 10m当り

名称	規格	単位	数量	摘要
PU1型側溝	B300-H240 L600	個	16.5	70kg
敷モルタル	1:3 t=20	m3	0.060	
基礎材	RC-40 t=100	m2	4.000	

※希少サイズにつき、製造可否をご確認ください

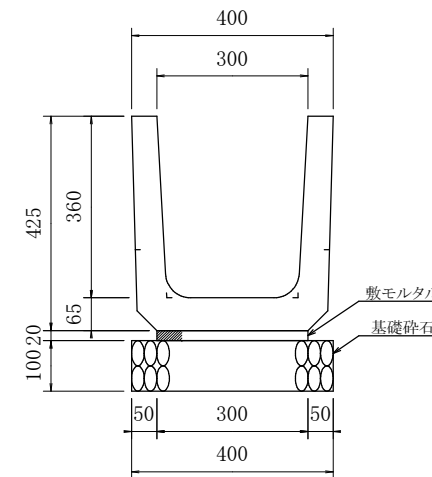
PU1型側溝 B300-H300 L600



材料表 10m当り

名称	規格	単位	数量	摘要
PU1型側溝	B300-H300 L600	個	16.5	79kg
敷モルタル	1:3 t=20	m3	0.060	
基礎材	RC-40 t=100	m2	4.000	

PU1型側溝 B300-H360 L600

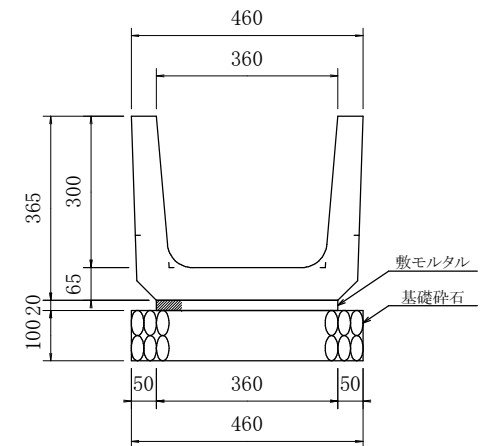


材料表 10m当り

名称	規格	単位	数量	摘要
PU1型側溝	B300-H360 L600	個	16.5	92kg
敷モルタル	1:3 t=20	m3	0.060	
基礎材	RC-40 t=100	m2	4.000	

※希少サイズにつき、製造可否をご確認ください

PU1型側溝 B360-H300 L600

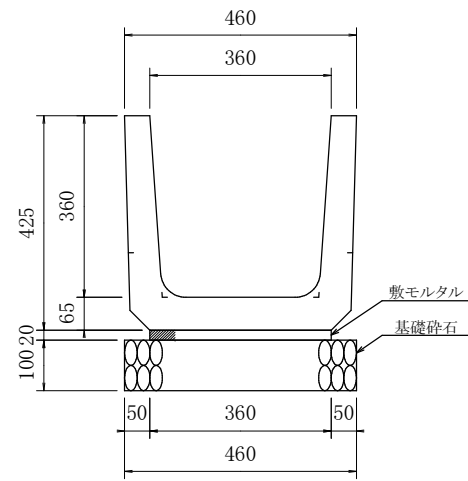


材料表 10m当り

名称	規格	単位	数量	摘要
PU1型側溝	B360-H300 L600	個	16.5	90kg
敷モルタル	1:3 t=20	m3	0.072	
基礎材	RC-40 t=100	m2	4.600	

※希少サイズにつき、製造可否をご確認ください

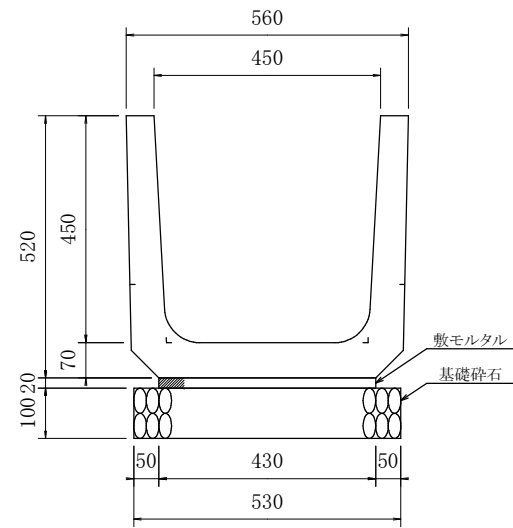
PU1型側溝 B360-H360 L600



材料表 10m当り

名称	規格	単位	数量	摘要
PU1型側溝	B360-H360 L600	個	16.5	100kg
敷モルタル	1:3 t=20	m ³	0.072	
基礎材	RC-40 t=100	m ²	4.600	

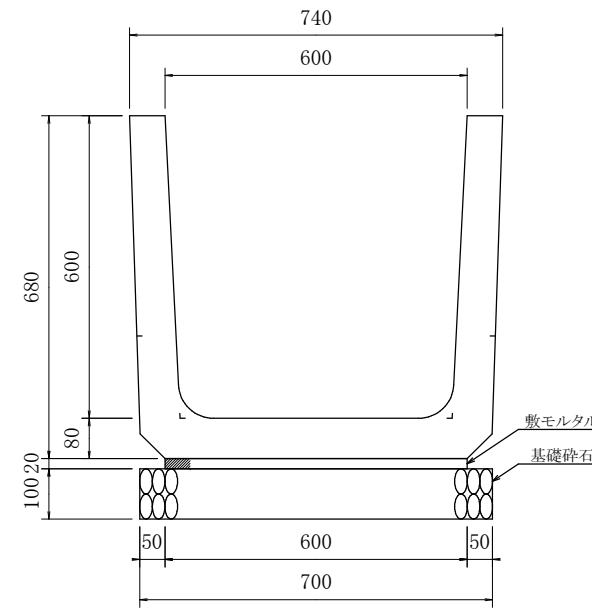
PU1型側溝 B450-H450 L600



材料表 10m当り

名称	規格	単位	数量	摘要
PU1型側溝	B450-H450 L600	個	16.5	134kg
敷モルタル	1:3 t=20	m ³	0.086	
基礎材	RC-40 t=100	m ²	5.300	

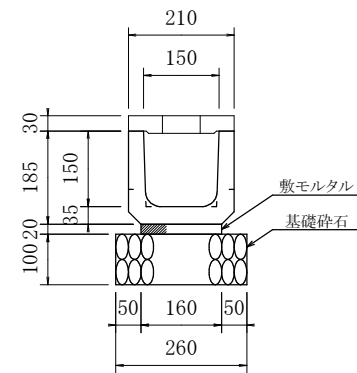
PU1型側溝 B600-H600 L600



材料表 10m当り

名称	規格	単位	数量	摘要
PU1型側溝	B600-H600 L600	個	16.5	209kg
敷モルタル	1:3 t=20	m ³	0.120	
基礎材	RC-40 t=100	m ²	7.000	

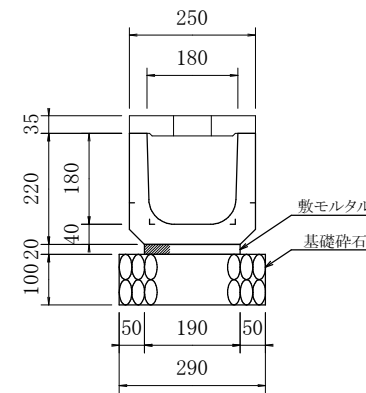
PU1型側溝 B150-H150 L600



材料表 10m当り

名称	規格	単位	数量	摘要
PU1型側溝	B150-H150 L600	個	16.5	25kg
敷モルタル	1:3 t=20	m ³	0.032	
基礎材	RC-40 t=100	m ²	2.600	
コンクリート蓋	PC1型 L=600	枚	16.5	10kg

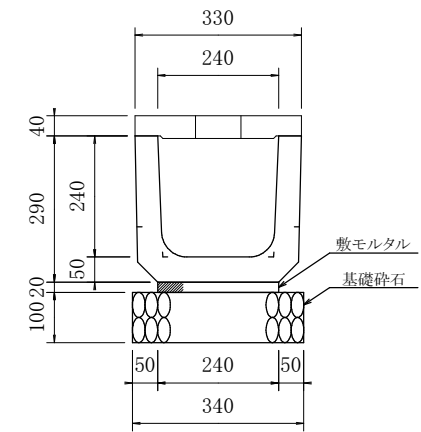
PU1型側溝 B180-H180 L600



材料表 10m当り

名称	規格	単位	数量	摘要
PU1型側溝	B180-H180 L600	個	16.5	34kg
敷モルタル	1:3 t=20	m ³	0.038	
基礎材	RC-40 t=100	m ²	2.900	
コンクリート蓋	PC1型 L=600	枚	16.5	14kg

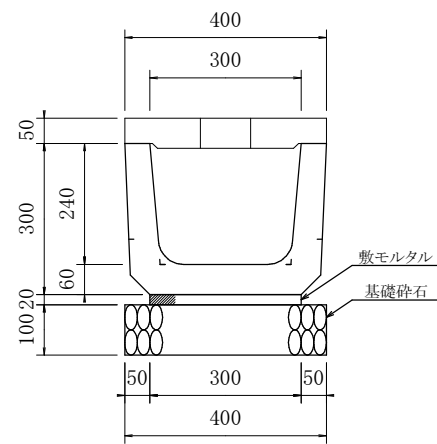
PU1型側溝 B240-H240 L600



材料表 10m当り

名称	規格	単位	数量	摘要
PU1型側溝	B240-H240 L600	個	16.5	55kg
敷モルタル	1:3 t=20	m ³	0.048	
基礎材	RC-40 t=100	m ²	3.400	
コンクリート蓋	PC1型 L=600	枚	16.5	20kg

PU1型側溝 B300-H240 L600

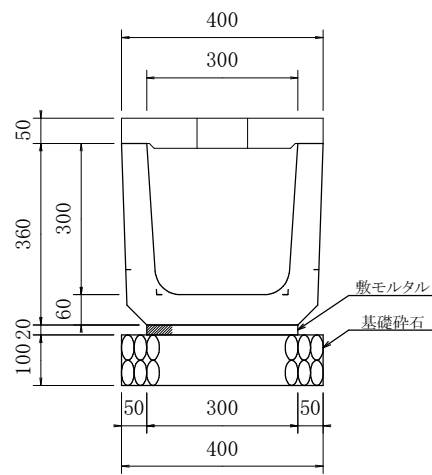


材料表 10m当り

名称	規格	単位	数量	摘要
PU1型側溝	B300-H240 L600	個	16.5	70kg
敷モルタル	1:3 t=20	m ³	0.060	
基礎材	RC-40 t=100	m ²	4.000	
コンクリート蓋	PC1型 L=600	枚	16.5	32kg

※希少サイズにつき、製造可否をご確認ください

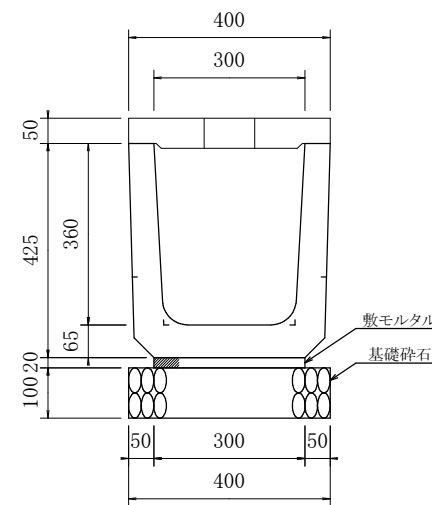
PU1型側溝 B300-H300 L600



材料表 10m当り

名称	規格	単位	数量	摘要
PU1型側溝	B300-H300 L600	個	16.5	79kg
敷モルタル	1:3 t=20	m ³	0.060	
基礎材	RC-40 t=100	m ²	4.000	
コンクリート蓋	PC1型 L=600	枚	16.5	32kg

PU1型側溝 B300-H360 L600

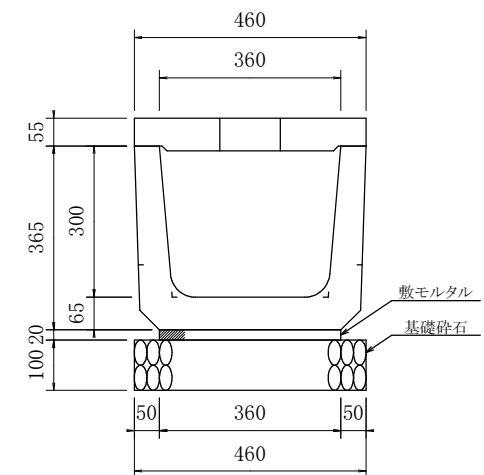


材料表 10m当り

名称	規格	単位	数量	摘要
PU1型側溝	B300-H360 L600	個	16.5	92kg
敷モルタル	1:3 t=20	m ³	0.060	
基礎材	RC-40 t=100	m ²	4.000	
コンクリート蓋	PC1型 L=600	枚	16.5	32kg

※希少サイズにつき、製造可否をご確認ください

PU1型側溝 B360-H300 L600

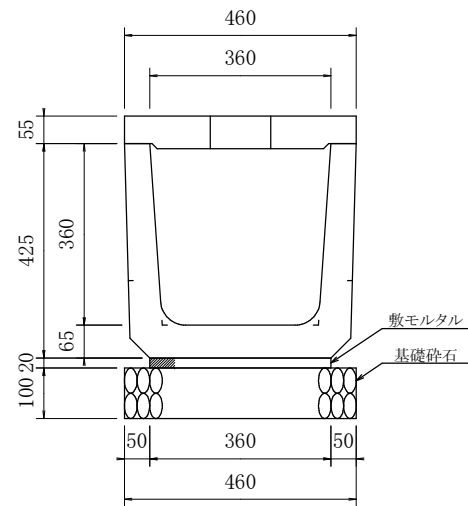


材料表 10m当り

名称	規格	単位	数量	摘要
PU1型側溝	B360-H300 L600	個	16.5	90kg
敷モルタル	1:3 t=20	m ³	0.072	
基礎材	RC-40 t=100	m ²	4.600	
コンクリート蓋	PC1型 L=600	枚	16.5	40kg

※希少サイズにつき、製造可否をご確認ください

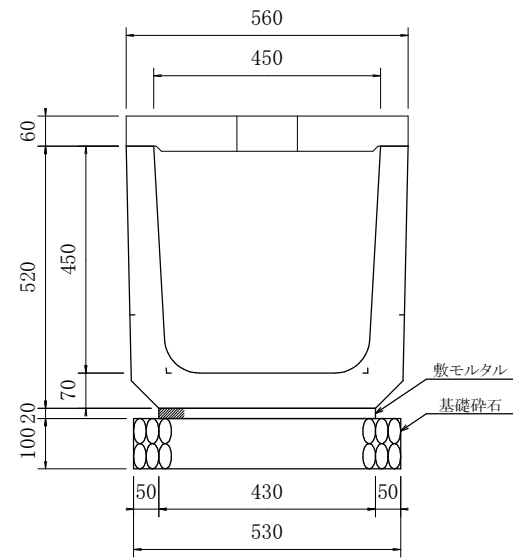
PU1型側溝 B360-H360 L600



材料表 10m当り

名称	規格	単位	数量	摘要
PU1型側溝	B360-H360 L600	個	16.5	100kg
敷モルタル	1:3 t=20	m ³	0.072	
基礎材	RC-40 t=100	m ²	4.600	
コンクリート蓋	PC1型 L=600	枚	16.5	40kg

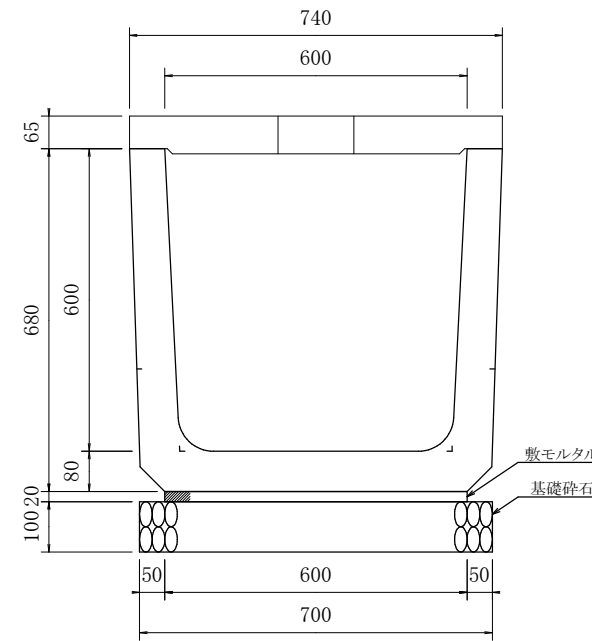
PU1型側溝 B450-H450 L600



材料表 10m当り

名称	規格	単位	数量	摘要
PU1型側溝	B450-H450 L600	個	16.5	134kg
敷モルタル	1:3 t=20	m ³	0.086	
基礎材	RC-40 t=100	m ²	5.300	
コンクリート蓋	PC1型 L=600	枚	16.5	53kg

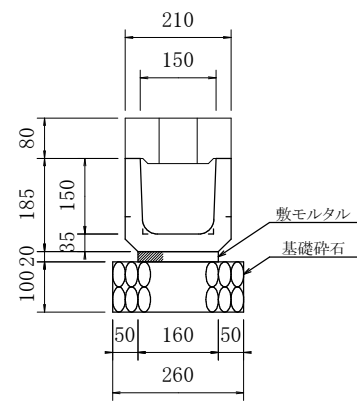
PU1型側溝 B600-H600 L600



材料表 10m当り

名称	規格	単位	数量	摘要
PU1型側溝	B600-H600 L600	個	16.5	209kg
敷モルタル	1:3 t=20	m ³	0.120	
基礎材	RC-40 t=100	m ²	7.000	
コンクリート蓋	PC1型 L=600	枚	16.5	76kg

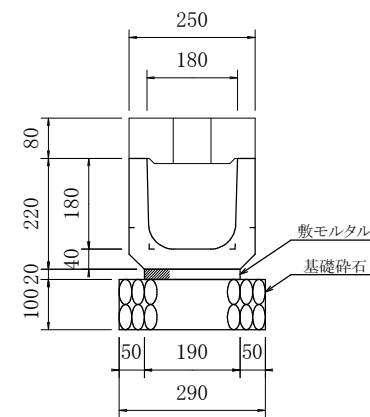
PU1型側溝 B150-H150 L600



材料表 10m当り

名称	規格	単位	数量	摘要
PU1型側溝	B150-H150 L600	個	16.5	25kg
敷モルタル	1:3 t=20	m ³	0.032	
基礎材	RC-40 t=100	m ²	2.600	
コンクリート蓋	PC2型 L=600	枚	16.5	26kg

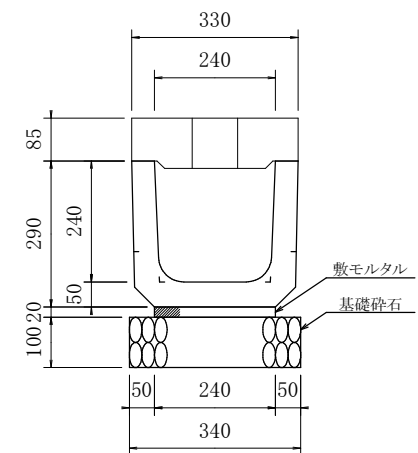
PU1型側溝 B180-H180 L600



材料表 10m当り

名称	規格	単位	数量	摘要
PU1型側溝	B180-H180 L600	個	16.5	34kg
敷モルタル	1:3 t=20	m ³	0.038	
基礎材	RC-40 t=100	m ²	2.900	
コンクリート蓋	PC2型 L=600	枚	16.5	30kg

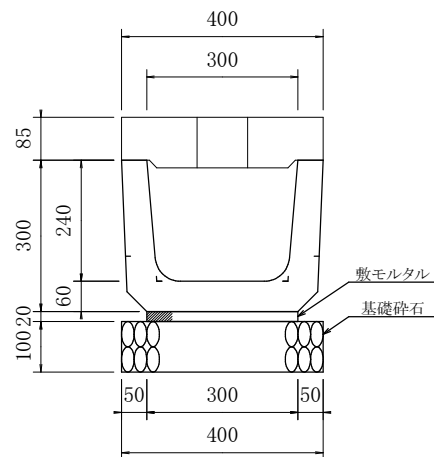
PU1型側溝 B240-H240 L600



材料表 10m当り

名称	規格	単位	数量	摘要
PU1型側溝	B240-H240 L600	個	16.5	55kg
敷モルタル	1:3 t=20	m ³	0.048	
基礎材	RC-40 t=100	m ²	3.400	
コンクリート蓋	PC2型 L=600	枚	16.5	44kg

PU1型側溝 B300-H240 L600

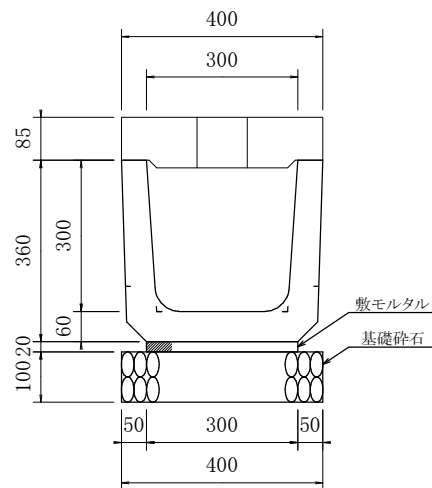


材料表 10m当り

名称	規格	単位	数量	摘要
PU1型側溝	B300-H240 L600	個	16.5	70kg
敷モルタル	1:3 t=20	m ³	0.060	
基礎材	RC-40 t=100	m ²	4.000	
コンクリート蓋	PC2型 L=600	枚	16.5	54kg

※希少サイズにつき、製造可否をご確認ください

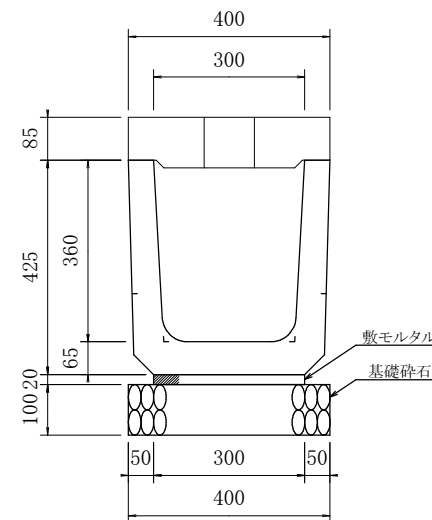
PU1型側溝 B300-H300 L600



材料表 10m当り

名称	規格	単位	数量	摘要
PU1型側溝	B300-H300 L600	個	16.5	79kg
敷モルタル	1:3 t=20	m ³	0.060	
基礎材	RC-40 t=100	m ²	4.000	
コンクリート蓋	PC2型 L=600	枚	16.5	54kg

PU1型側溝 B300-H360 L600

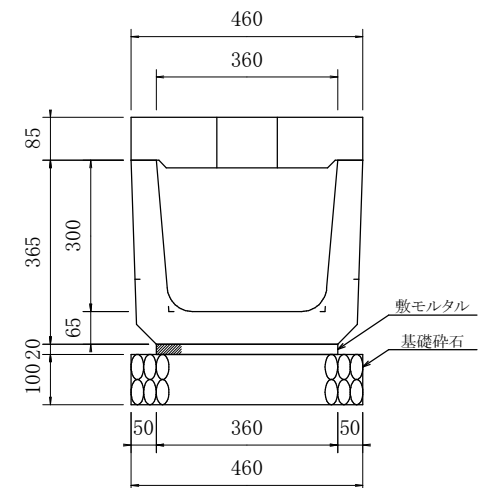


材料表 10m当り

名称	規格	単位	数量	摘要
PU1型側溝	B300-H360 L600	個	16.5	92kg
敷モルタル	1:3 t=20	m ³	0.060	
基礎材	RC-40 t=100	m ²	4.000	
コンクリート蓋	PC2型 L=600	枚	16.5	54kg

※希少サイズにつき、製造可否をご確認ください

PU1型側溝 B360-H300 L600

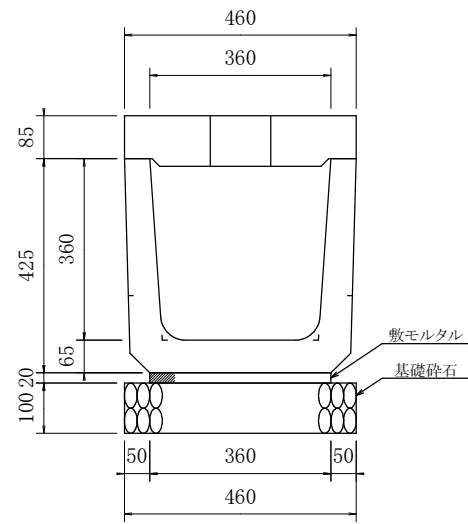


材料表 10m当り

名称	規格	単位	数量	摘要
PU1型側溝	B360-H300 L600	個	16.5	90kg
敷モルタル	1:3 t=20	m ³	0.072	
基礎材	RC-40 t=100	m ²	4.600	
コンクリート蓋	PC2型 L=600	枚	16.5	62kg

※希少サイズにつき、製造可否をご確認ください

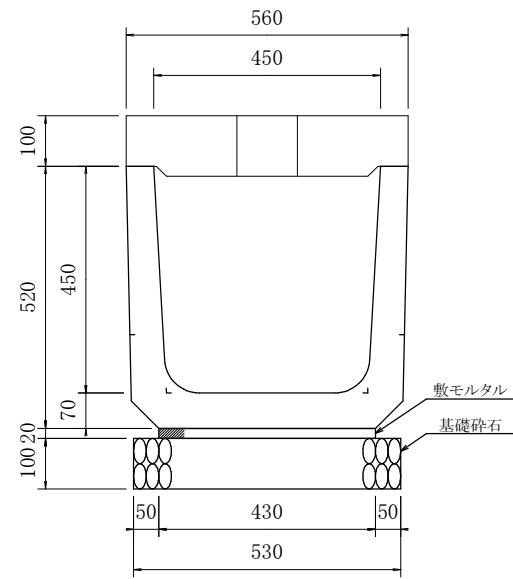
PU1型側溝 B360-H360 L600



材料表 10m当り

名称	規格	単位	数量	摘要
PU1型側溝	B360-H360 L600	個	16.5	100kg
敷モルタル	1:3 t=20	m ³	0.072	
基礎材	RC-40 t=100	m ²	4.600	
コンクリート蓋	PC2型 L=600	枚	16.5	62kg

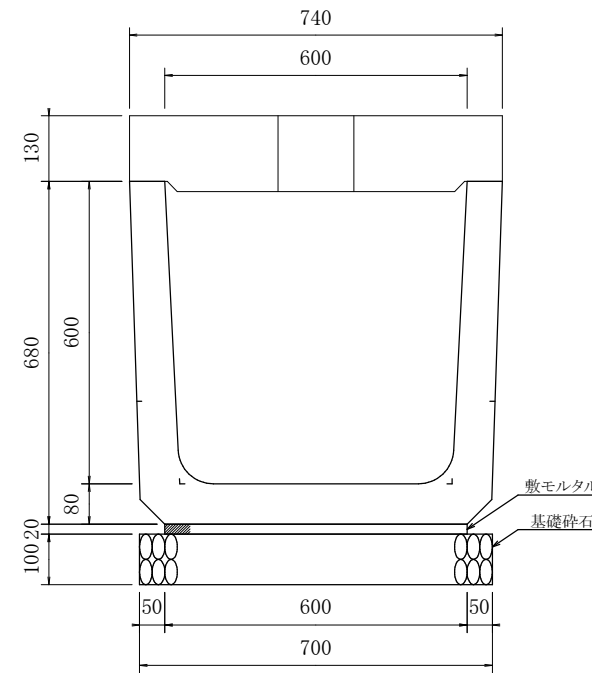
PU1型側溝 B450-H450 L600



材料表 10m当り

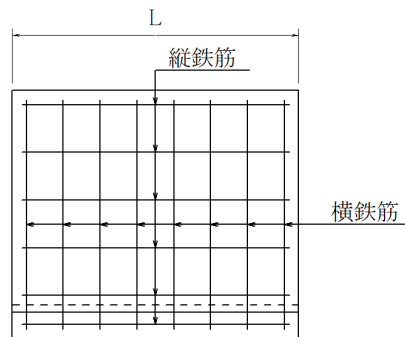
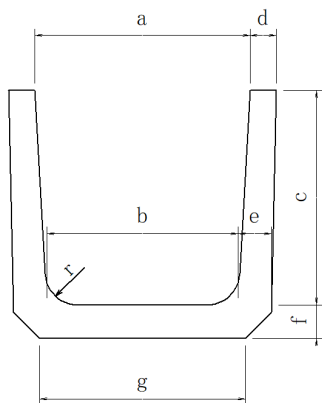
名称	規格	単位	数量	摘要
PU1型側溝	B450-H450 L600	個	16.5	134kg
敷モルタル	1:3 t=20	m ³	0.086	
基礎材	RC-40 t=100	m ²	5.300	
コンクリート蓋	PC2型 L=600	枚	16.5	91kg

PU1型側溝 B600-H600 L600



材料表 10m当り

名称	規格	単位	数量	摘要
PU1型側溝	B600-H600 L600	個	16.5	209kg
敷モルタル	1:3 t=20	m ³	0.120	
基礎材	RC-40 t=100	m ²	7.000	
コンクリート蓋	PC2型 L=600	枚	16.5	152kg

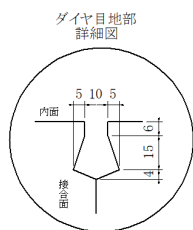
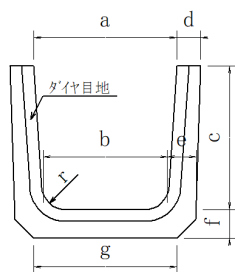


寸法表

L=600

呼び名	寸 法 (mm)									鉄 筋				参考重量 (kg)
	a	b	c	d	e	f	g	r	L	縦鉄筋		横鉄筋		
										径	本	径	本	
150	150	140	150	30	35	35	160	30	600	2.6	5	2.6	5	25
180	180	170	180	35	40	40	190	50	600	2.6	5	3.2	5	34
240	240	220	240	45	50	50	240	50	600	3.2	7	3.2	5	55
300A	300	260	240	50	60	60	300	50	600	3.2	9	4.0	5	70
300B	300	260	300	50	60	60	300	50	600	3.2	9	4.0	5	79
300C	300	260	360	50	60	65	300	50	600	3.2	11	4.0	7	92
360A	360	310	300	50	65	65	360	50	600	4.0	11	4.0	6	90
360B	360	310	360	50	65	65	360	50	600	4.0	11	4.0	8	100
450	450	400	450	55	70	70	430	70	600	4.0	13	5.0	8	134
600	600	540	600	70	80	80	600	70	600	6.0	15	6.0	8	209

L=1000品 断面図



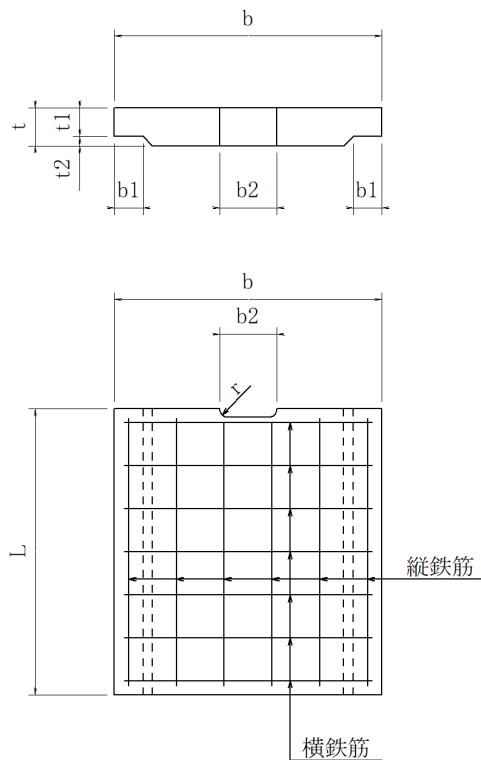
寸法表

L=1000

呼び名	寸 法 (mm)									鉄 筋				参考重量 (kg)
	a	b	c	d	e	f	g	r	L	縦鉄筋		横鉄筋		
										径	本	径	本	
240	240	220	240	45	50	50	240	50	1000	3.2	7	3.2	8	92
300B	300	260	300	50	60	60	300	50	1000	3.2	9	4.0	8	132
450	450	400	450	55	70	70	430	70	1000	4.0	13	5.0	13	223
600	600	540	600	70	80	80	600	70	1000	6.0	15	6.0	13	348

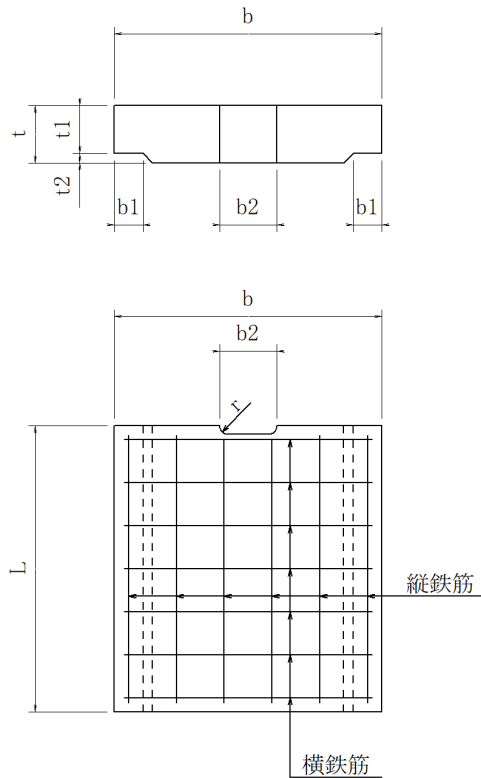
*L=1000はダイヤ目地仕様となります。

品名	JIS A5372 プレキャスト鉄筋コンクリート製品 上ぶた式U形側溝 1種 L=600/1000	図面種	承認図	縮尺	1/15	承認	照査	作成	管理No.	カネヤス建材工業株式会社
								7		
								'18.7.24		



種類	呼び名	寸法 (mm)								鉄筋				参考重量 (kg)	
		b	b1	t	t1	t2	r	b2	L	縦鉄筋		横鉄筋			
										径	本	径	本		
一種	150	210	35	35	30	5	15	75	600	2.6	3	2.6	5	10	
	180	250	40	40	35	5	15	75	600	2.6	3	2.6	6	14	
	240	330	50	45	40	5	15	90	600	3.2	4	3.2	6	20	
	300	400	55	60	50	10	15	100	600	3.2	4	4.0	6	32	
	360	460	55	65	55	10	18	120	600	3.2	4	5.0	6	40	
	450	560	60	70	60	10	18	120	600	4.0	5	6.0	5	53	
	600	740	75	75	65	10	18	150	600	4.0	6	6.0	6	76	

品名	上ぶた式U形側溝ふた 1種	図面種	承認図	縮尺	1/15	承認	照査	作成	管理No.	カネヤス建材工業株式会社
								1		
								'18.9.6		



種類	呼び名	寸法 (mm)								鉄筋				参考重量 (kg)	
		b	b1	t	t1	t2	r	b2	L	縦鉄筋		横鉄筋			
										径	本	径	本		
二種	150	210	35	90	80	10	15	75	600	* D6	3	D6	5	26	
	180	250	40	90	80	10	15	75	600	* D6	3	D6	6	30	
	240	330	50	100	85	15	15	90	600	* D6	3	D10	5	44	
	300	400	55	100	85	15	15	100	600	* D6	4	D10	5	54	
	360	460	55	100	85	15	18	120	600	* D6	5	D10	6	62	
	450	560	60	120	100	20	18	120	600	* D6	6	D10	6	91	
	600	740	75	150	130	20	18	150	600	* D6	6	D10	6	152	

*印は普通棒鋼6.0mmでも可とする。

品名	JIS A5372 プレキャスト鉄筋コンクリート製品 上ぶた式U形側溝ふた 2種	図面種	承認図	縮尺	1/15	承認	照査	作成	管理No.	カネヤス建材工業株式会社
								1		
								'18.9.6		